




CENTRO SOCIAL E PAROQUIAL DE CARVALHOSA

RELATÓRIO E CONTAS – 2022



Centro Social e Paroquial de Carvalhosa

BALANÇO EM 31 DE DEZEMBRO DE 2022


Unidade Monetária: Euros


RUBRICAS	Notas	Datas	
		31-12-2022	31-12-2021
ACTIVO			
Activo não corrente			
Activos fixos tangíveis	5	321.186,59	349.090,12
Bens do património histórico e cultural			
Propriedades de investimento			
Activos intangíveis			
Investimentos financeiros		5.735,78	4.682,40
Fundadores/beneméritos/patrocinadores/doadores/associados/membros			
Subtotal		326.922,37	353.772,52
Activo corrente			
Inventários	8	10.266,13	2.800,41
Créditos e receber	13	2.367,31	2.241,46
Adiantamentos a fornecedores			
Estado e outros Entes Públicos	14	15,25	593,78
Fundadores/beneméritos/patrocinadores/doadores/associados/membros			
Diferimentos		1.986,29	2.512,19
Outros activos correntes	13		
Caixa e depósitos bancários	13	597.107,77	564.555,78
Subtotal		611.742,75	572.703,62
Total do activo		938.665,12	926.476,14
FUNDOS PATRIMONIAIS E PASSIVO			
Fundos patrimoniais			
Fundos			
Excedentes técnicos			
Reservas			
Resultados transitados		585.285,77	574.877,24
Excedentes de revalorização			
Ajustamentos/outras variações nos fundos patrimoniais		231.384,97	218.391,49
Resultado Líquido do período		32.245,43	10.408,53
Total dos fundos patrimoniais	13	848.916,17	803.677,26
Passivo			
Passivo não corrente			
Provisões			
Provisões específicas			
Financiamentos obtidos			
Outras contas a pagar			
Subtotal		0,00	0,00
Passivo corrente			
Fornecedores	14	10.647,74	38.955,66
Adiantamentos de clientes			
Estado e outros Entes Públicos	14	17.133,63	17.201,70
Fundadores/beneméritos/patrocinadores/doadores/associados/membros			
Financiamentos obtidos	7		
Diferimentos			
Outros passivos correntes	13	61.967,58	66.641,52
Subtotal		89.748,95	122.798,88
Total do passivo		89.748,95	122.798,88
Total dos fundos patrimoniais e do passivo		938.665,12	926.476,14

Carvalhosa, 28 de fevereiro de 2023

O CONTABILISTA CERTIFICADO

A DIREÇÃO


 António Fernando Vilela Cardoso
 Manuel António Ribeiro Martins
 2. Joana Inês Gomes Pereira
 António Augusto Pacheco Santos



Centro Social e Paroquial de Carvalho's

DEMONSTRAÇÃO DOS RESULTADOS POR NATUREZAS

PERÍODO FINDO EM 31 DE DEZEMBRO DE 2022


Unidade Monetária: Euros

RENDIMENTOS E GASTOS	Notas	PERÍODOS	
		2022	2021
Vendas e serviços prestados	9	211.258,40	193.020,35
Subsídios, doações e legados à exploração	10	370.307,34	354.498,90
Variação nos inventários da produção			
Trabalhos para a própria entidade			
Custo das mercadorias vendidas e das matérias consumidas	8	-61.116,70	-59.155,11
Fornecimentos e serviços externos	14	-84.483,94	-76.317,98
Gastos com o pessoal	12	-395.510,76	-391.074,52
Imparidade de dívidas a receber (perdas/reversões)			
Provisões (aumentos/reduções)			
Provisões específicas (aumentos/reduções)			
Aumentos/reduções de justo valor			
Outros rendimentos	9	20.135,62	12.869,13
Outros gastos		-474,82	-339,27
Resultado antes de depreciações, gastos de financiamento e impostos		60.115,14	33.501,50
Gastos/reversões de depreciação e de amortização		-27.903,53	-23.149,02
Resultado operacional (antes de gastos de financiamento e impostos)		32.211,61	10.352,48
Juros e rendimentos similares obtidos	9	33,82	56,05
Juros e gastos similares suportados			
Resultados antes de impostos		32.245,43	10.408,53
Imposto sobre o rendimento do período			
Resultado líquido do período		32.245,43	10.408,53

Carvalho's, 28 de fevereiro de 2023

O CONTABILISTA CERTIFICADO

A DIREÇÃO
F. João M. C. P.
André Fernando V. da Costa
Henrique António Ribeiro Martins
António Augusto Pacheco Santos
Jocina Idalina Gomes P.R.



Centro Social e Paroquial de Carvalhosa

DEMONSTRAÇÃO DOS FLUXOS DE CAIXA

PERÍODO FINDO EM 31 DE DEZEMBRO DE 2022


Unidade Monetária: Euros

RUBRICAS	Notas	PERÍODOS	
		2022	2021
Fluxos de caixa das actividade operacionais - método directo			
Recebimentos de clientes e utentes		214.790,95	193.492,05
Pagamento a fornecedores		152.045,05	140.361,32
Pagamentos ao pessoal		350.347,58	245.539,58
Caixa gerada pelas operações		-287.601,68	-192.408,85
Pagamento/recebimento do imposto sobre o rendimento			
Outros recebimentos/pagamentos		301.473,23	226.422,37
Fluxos de caixa das actividades operacionais (1)		13.871,55	34.013,52
Fluxos de caixa das actividade de investimento			
Pagamentos respeitantes a:			
Activos fixos tangíveis			3.159,40
Activos intangíveis			
Investimentos financeiros		1.053,38	1.024,33
Outros activos			
Recebimentos provenientes de:			
Activos fixos tangíveis		2.200,00	2.000,00
Activos intangíveis			
Investimentos financeiros			
Outros activos			
Subsídios ao investimento		17.500,00	
Juros e rendimentos similares		33,82	56,05
Dividendos			
Fluxos de caixa das actividade de investimento (2)		18.680,44	-2.127,68
Fluxos de caixa das actividade de financiamento			
Recebimentos provenientes de:			
Financiamentos obtidos			
Realizações de fundos			
Cobertura de prejuízos			
Doações			
Outras operações de financiamento			
Pagamentos respeitantes a:			
Financiamentos obtidos			
Juros e gastos similares			
Dividendos			
Reduções do fundo			
Outras operações de financiamento			
Fluxos de caixa das actividade de financiamento (3)		0,00	0,00
Varição de caixa e seus equivalentes (1+2+3)			
Efeito das diferenças de câmbio			
Caixa e seus equivalentes no início do período		564.555,78	532.669,94
Caixa e seus equivalentes no fim do período	13	597.107,77	564.555,78

Carvalhosa, 28 de fevereiro de 2023

O CONTABILISTA CERTIFICADO

A DIREÇÃO


 António Fernando de Leal Cardoso
 Manuel António Rufino Martins
 António Augusto Pacheco Santos
 Janna Edalina Gomes Piz